


TULLIP

2018

Akkerbouwmachines



4 times overlap



Modular design

The original, renewed



Special application



Centerliner

SXi

- NIEUW: De Centerliner SXi is gebaseerd op het SX model maar heeft een compacte geïntegreerde weegbok. Deze geïntegreerde weegbok is bevestigd met een parallellogramophanging, hierdoor is er geen weerstand en kunnen de twee weegstaven het gewicht exact meten.
- Elke doseerschuijver heeft een eigen compacte actuator.
- EASYtronic: nieuwe elektronica met geïntegreerde hoekmeter. Deze elektronica zorgt volautomatisch voor de regeling van de dosering en baseert zich hierbij op de rijnsnelheid en de gemeten gewichtsafname.
- De EASYtronic is tevens voorbereid voor LH5000 variabele dosering.
- Kleurendisplay met weergave van volgende parameters: rijnsnelheid, gewenste kg/ha, kleppenstand, werpschijftoerental, hectares, afgelegde weg etc.



Tulip CCI-200



Afdraaiunit:

Onder invloed van de korrelgrootte en vochtigheidsgraad varieert de doorstromingsnelheid sterk. De afdraaiunit is een uitstekend hulpmiddel voor het meten van deze snelheid waardoor de gewenste dosering uiterst nauwkeurig wordt bepaald.

Schoepen en verdeelkommen:

De speciale vorm van de schoepen is het gevolg van vele proeven. De zuigkracht van de schoepen zorgt samen met de gedwongen dosering voor een constante en regelmatige toevoer van kunstmest. De schoepen van de linker werpschijf staan 45° gedraaid ten opzichte van die van de rechter werpschijf. De uitgestrooide korrels komen dus niet in elkaars baan. Het resultaat is een gesynchroniseerde en gelijkmatige afgifte. De verdeelkom zit erg dicht tegen de werpschijf voor probleemloos werken op hellingen. Het doseerpunt ligt in het midden waardoor de kunstmest langzaam versnelt langsheen de schoepen in plaats van er door verpulverd te worden.



Het Centerliner systeem:

Het unieke van de Centerliner is dat de 2 werpschijven – met elk 4 schoepen – over de volle strooibreedte werpen. De strooibeelden van de 2 werpschijven komen hierdoor over elkaar te liggen.

1. De meeste 2-schijven strooiers maken 2 halve strooibeelden die als het ware tegen elkaar aangelegd worden. Alleen door een zeer nauwkeurige afstelling, welke herhaald moet worden bij gebruik van een andere soort kunstmest, kan voorkomen worden dat in het midden een baan ontstaat door een onjuiste overlap. Bij de Centerliner zijn banen uitgesloten, omdat de 2 strooibeelden volledig over elkaar heen gelegd worden. Dit is in feite een volledige, dubbele overlap!
2. Bij de meeste 2-schijven strooiers loopt het strooibeeld vrij steil af. De aansluitende werkgang heeft een kleine overlap, waardoor uiterst scherp gereden moet worden. Een kleine rij-fout is er vaak de oorzaak van dat banen ontstaan bij de aansluitende werkgang. Bij de Centerliner zijn deze banen uitgesloten, omdat de overlap tot aan het trekkerspoor van de vorige strooigang ligt. Een rij-fout van 1 meter of meer is daarom veel minder kritisch en verstoort niet het totale strooibeeld.

Het Centerliner strooibeeld wordt met de aansluitende werkgang opnieuw "dubbel" overlapt. Daarom kan terecht gesteld worden: de TULIP Centerliner heeft 2x een dubbele overlapping.R



Uniek:

- 2 x 4 van buiten naar binnen draaiende schoepen voor viervoudig strooibeeld
- Hydraulische bediening van de dosering
- Dosering zeer simpel in te stellen
- Beschermkappen voor een schone tractor
- Walterscheid aftakas
- SX: twee draadzeven (SE: twee plaatzeven)
- SX: wisseltandwielen
- SX: standaard trekhaak
- SX: degelijke opzetrand uit één stuk
- Standaard: kantstrooien d.m.v. schuinstellen machine
- Optioneel: Centraside kantstrooiset

Viervoudig strooibeeld:

Het viervoudig strooibeeld zorgt voor een uiterst lage variatiecoëfficiënt. Strooibanen worden in de praktijk niet geconstateerd. Elke vierkante meter wordt als het ware 16 keer bestrooid. Als gevolg hiervan is de machine zeer vergevingsgezind voor afwijkende gebruikersinstellingen. Dit maakt voor u het instellen gemakkelijker.

Centerliner SE

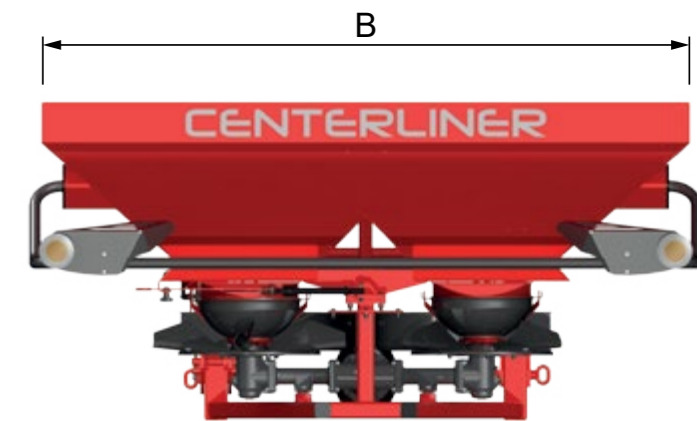
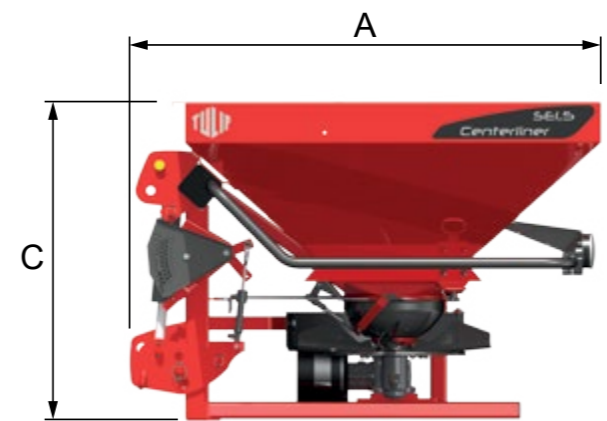
De **Centerliner SE** is een kunstmeststrooier met een bakinhoud van maximaal 2.450 liter en een maximale strooibreedte van 18 m. De machine werkt met een dubbele overlap en geeft hierdoor een perfect bedekking.

De **Centerliner SE** heeft standaard een hydraulische bediening van de dosering, RVS schoepen, RVS schijven en RVS kommen en een Walterscheid koppelingsas. Optioneel kunt u kiezen voor een Centraside kantstrooikap voor het begrenzen van het strooibeeld.

De **Centerliner SE** is de ideale machine voor de veehouder die met een kwalitatieve machine kunstmest wil strooien aan lage kosten.



Centerliner SE		1,5	2	2,5	3	3,5
Lengte (A)	mm	1370	1370	1370	1370	1370
Breedte (B)	mm	1900	1900	1900	1900	1900
Hoogte (C)	mm	930	1050	1170	1290	1410
Werkbreedte	m	10-18	10-18	10-18	10-18	10-18
Bakinhoud	ltr	760	1025	1300	1575	1850
Eigen gewicht	kg	270	290	310	330	350





725-932-011



725-932-017



725-932-005-003



725-932-030



725-932-026-001



Fractionier box für Abstimmung



725-932-016



725-932-069



Artikelcode	Schoepen t.b.v. Centerliner	Prijzen in EURO
2.3224.0149.0	Schoep SE RVS links	15
2.3224.0148.0	Schoep SE RVS rechts	15
2.3224.0159.0	Schoep SE gehard links	18
2.3224.0158.0	Schoep SE gehard rechts	18



Standaarduitvoering

- Hydraulische bediening van de dosering
- RVS schoepen, werpschijven en doseerkommen
- Twee plaatzeven \varnothing 20 mm
- Zeefractiemeter voor het bepalen van de zee fractie van de kunstmest
- Walterscheid koppelingsas (1 3/8" - 6 splines tractor zijde)
- Extra grote RVS spatsschermen ter bescherming van de tractor

Bijzondere kenmerken en voordelen

- Twee van buiten naar binnen draaiende strooischijven: iedere werpschijf bedekt nagenoeg het volledige strooibeeld. Bij elke aansluitende werkgang wordt het samengestelde strooibeeld van de vorige werkgang nog eens overlapt. Op deze wijze wordt het totale strooibeeld dus gevormd door een viervoudig samengesteld strooibeeld.
- Strooibreedte van 10 tot 18 m, gemakkelijk instelbaar via het aftakstoerental.
- Roterende bodemschijf: de kunstmest wordt door de centrifugaalkracht naar de doseeropeningen gedwongen en wordt niet vermalen. De klepopening raakt hierdoor niet verstopt.
- Door de geringe bakbreedte past de strooier gemakkelijk onder de meeste silo's.

Nadere uitleg accessoires

- Centraside: RVS kantstrooierset waarmee een scherp begrensd strooibeeld op 2 m rechts van de strooier wordt verkregen. Aan de linkerkant van de strooier loopt het strooibeeld schuin af tot aan de volgende werkgang. De Centraside is zowel mechanisch als hydraulisch bedienbaar te verkrijgen.
- Schijfafsluiter: set voor het afsluiten van één schijf bij het kantstrooien met de Centraside.
- Hydraulische schuinstelcilinder: voor het kantstrooien kan de Centerliner kunstmeststrooier schuin achter de tractor worden gesteld. Door deze schuinstelling wordt het samengestelde strooibeeld aan de kantzijde ingekrompen, waardoor de volledige gift hier in één werkgang aangebracht wordt.
- Carrier: met dit robuuste transportonderstel onder een Centerliner kunstmeststrooier wordt een getrokken combinatie verkregen. De bodemdruk wordt verlaagd doordat het totale gewicht over tractor en carrier wordt verdeeld. Dit heeft als grote voordeel dat ook met een kleinere tractor een grote hoeveelheid kunstmest kan worden meegenomen.
- Telespace koppelingsas: speciale koppelingsas die voor het aanspannen aan de tractor ruim 30 cm verder uitgetrokken kan worden, zonder uit elkaar te vallen. Dit geeft een vrije toegang voor het aansluiten van de diverse andere verbindingen.

Aandachtspunten

- De maximale werkbreedte is afhankelijk van verscheidene factoren. Raadpleeg de strooitabellen op onze website.
- Voor variabel strooien a.h.v. een strooikaart, neem contact met ons op om compatibiliteit met uw GPS monitor na te gaan.

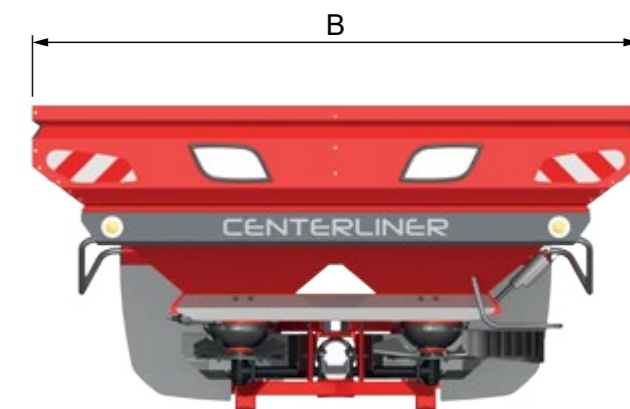
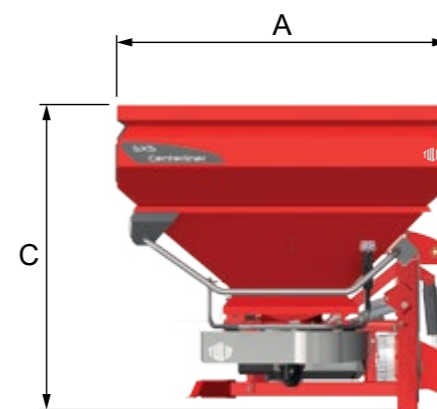
Artikelcode	Accessoires	Prijzen in EURO
725-150-002	Centerliner SE1,5	3.565
725-200-002	Centerliner SE2	3.865
725-250-002	Centerliner SE2,5	4.145
725-300-002	Centerliner SE3	4.425
725-350-002	Centerliner SE3,5	4.705
Accessoires		
725-932-011	Hydraulische schuinstelcilinder voor kantstrooien	235
725-932-048-001	Mechanisch bediende schijfafsluiter in combinatie met mechanisch bediende kantstrooierset Centraside	570
725-932-017	Hydraulisch bediende kantstrooierset Centraside incl. schijfafsluiter	1.105
725-932-005-003	Afdekzeil SE	280
725-932-010-002	Bowden kabel i.p.v. hydraulische bediening van de dosering	0
725-932-069	Veiligheidsbeugel in RVS met LED verlichting	255
725-932-030	Walterscheid Telespace koppelingsas met slipkoppeling i.p.v. standaard aftakas	135
725-932-014	Set draadagitatoren	10
725-932-020	Trekhaak	35
725-932-035	Geharde gepoedercoate schoepen i.p.v. RVS schoepen	25
725-932-016	2 Plaatzeven \varnothing 12 i.p.v. \varnothing 20 mm	25
725-932-026-001	Carrier incl. banden 400/60x15.5	3.090

Centerliner SX / SXe

De **Centerliner SX / SXe** is een kunstmeststrooier met een bakinhoud van maximaal 3.650 liter en een strooibreedte van maximaal 36 m. De machine werkt met een dubbele overlap en geeft hierdoor een perfect bedekking. Standaard is de machine uitgerust met een hydraulische bediening van de dosering.

De **Centerliner SXe** is uitgerust met het EASYtronic regel- en controlesysteem op basis van de rijsnelheidskabel. Het gebruiksgemak van de EASYtronic (incl. automatische afdraairoef) overstijgt alle verwachtingen. Optioneel kunt u kiezen voor een mechanische, hydraulische of elektrische Centraside kantstrooikap voor het begrenzen van het strooibeeld.

De **Centerliner SX / SXe** is de ideale machine voor de veehouder of akkerbouwer die gebruiksgemak, lage prijs, kwaliteit en capaciteit wil combineren in één machine.



Centerliner SX		2	2,5	3	4	5	6	7
Lengte (A)	mm	1600	1600	1600	1600	1600	1600	1600
Breedte (B)	mm	2850	2850	2850	2850	2850	2850	2850
Hoogte (C)	mm	1105	1185	1265	1340	1430	1530	1640
Werkbreedte	m	6-36	6-36	6-36	6-36	6-36	6-36	6-36
Bakinhoud	ltr	1200	1580	1900	2360	2730	3150	3650
Eigen gewicht	kg	460	480	490	540	570	600	640



Centerliner SXe		2	2,5	3	4	5	6	7
Lengte (A)	mm	1600	1600	1600	1600	1600	1600	1600
Breedte (B)	mm	2850	2850	2850	2850	2850	2850	2850
Hoogte (C)	mm	1105	1185	1265	1340	1430	1530	1640
Werkbreedte	m	6-36	6-36	6-36	6-36	6-36	6-36	6-36
Bakinhoud	ltr	1200	1580	1900	2360	2730	3150	3650
Eigen gewicht	kg	465	485	495	545	575	605	645



YouTube






720-932-017



720-932-005-002



724-932-042



724-932-047



720-932-004



724-932-043



724-932-047



720-932-034



Artikelcode	Schoepen t.b.v. Centerliner	Prijzen in EURO
2.3225.1493.0	Schoep SX / SXe gehard links	20
2.3225.1494.0	Schoep SX / SXe gehard rechts	20
2.3225.1498.0	Schoep SX / SXe RVS links	20
2.3225.1499.0	Schoep SX / SXe RVS rechts	20



Artikelcode	Tandwielset	Toerental 540 t/min	Toerental 750 t/min	Toerental 1000 t/min	Prijzen in EURO
Centerliner SX / SXe					
2.3217.0027.1	12-23/23-12	282/1035	391/--	522/--	84
2.3217.0029.1	13-22/22-13	319/914	443/--	591/--	84
2.3217.0031.1	14-21/21-14	360/810	500/--	667/--	84
2.3217.0033.1	15-20/20-15	405/720	563/1000	750/--	84
2.3217.0035.1	16-19/19-16	455/641	632/891	842/--	84
2.3217.0037.1	17-18/18-17	510/572	708/794	944/1059	84

Standaarduitvoering

- SX: hydraulische bediening van de dosering
- SXe: EASYtronic elektronisch regel- en controlesysteem d.m.v. snelheidsmeting via rijsnelheidskabel
- Hydraulische schuinstelcilinder voor kantstrooien
- Slijtvaste geharde gepoedercoate schoepen
- RVS doseerkommen en werpschijven
- Zeeffractiemeter voor afstemming met strooitabel
- Vanaf SX3(e): vensters in opzetranden
- Walterscheid koppelingsas met slipkoppeling (1 3/8" -6 splines tractorzijde), Telespace uitvoering voor SXe
- 1 Set wisseltandwielen 23/12
- 2 Draadzeven
- LED verlichting
- Extra grote RVS spatshielden ter bescherming van de tractor

Bijzondere kenmerken en voordelen

- Twee van buiten naar binnen draaiende strooischijven voor een viervoudig samengesteld strooibeeld.
- Instelling strooibreedte m.b.v. wisseltandwielen: optimale aanpassing aan verschillende soorten kunstmest mogelijk, exacte instelling van de werkbreedte, eenvoudig verwisselbaar, strooibreedte van 6 tot 36 m.
- Hydraulische schuinstelcilinder: voor het afstrooien van de kanten kan de Centerliner kunstmeststrooier schuin achter de tractor worden gesteld. Door deze schuinstelling wordt het samengestelde strooibeeld aan de kantzijde ingekrompen, waardoor de volledige kunstmestgift hier in 1 werkgang wordt opgebracht.
- EASYtronic regel- en doseersysteem (voor de SXe-versie): deze compacte computer met touchscreen en kleurenscherm is gekoppeld via CANbus met de besturingseenheid op de machine. Afhankelijk van de ingestelde waarden en rijsnelheid, regelt deze de dosering volledig automatisch. Alle details en alarmen worden gevisualiseerd op het scherm. Optioneel is de EASYtronic+ verkrijgbaar waarmee alles via Isobus wordt aangestuurd.
- Telespace koppelingsas (voor de SXe-versie): speciale koppelingsas die voor het aanspannen aan de tractor ruim 30 cm verder uitgetrokken kan worden, zonder uit elkaar te vallen. Dit geeft een vrije toegang voor het aansluiten van de diverse andere verbindingen.

Nadere uitleg accessoires

- Centraside: RVS kantstrooierset waarmee een scherp begrensd strooibeeld op 2 m rechts van de strooier wordt verkregen. Aan de linkerkant van de strooier loopt het strooibeeld schuin af tot aan de volgende werkgang. De Centraside is zowel mechanisch als hydraulisch bedienbaar te verkrijgen.
- Mechanische, hydraulische of elektrische schijfafsluiter: hulpmiddel voor het afsluiten van de linkerdoseerkom bij gebruik van een Centraside kantstrooierset.
- Met de hydraulische en elektrische Centraside en schijfafsluiter is het mogelijk over te schakelen van volveldstrooien naar kantstrooien (en omgekeerd) zonder de tractorcabine te verlaten.
- Rijsnelheidskabel: hiermee kan het snelheidssignaal uit de tractorcomputer gebruikt worden.
- Magneetsensorset: snelheidsmeting d.m.v. een magneetsensor i.p.v. een codeschijf in combinatie met een wielsensor. Deze set kan ook gebruikt worden voor andere machines waarbij snelheidsmeting vereist is.
- GPS snelheidssensor: voor de meting van de snelheid wordt i.p.v. de wielsensorset een GPS sensor gebruikt. Deze sensor heeft als grote voordeel dat hij compact is, eenvoudig te plaatsen en te gebruiken is omdat deze geen speciale constructie nodig heeft.

Artikelcode	Omschrijving	Prijzen in EURO
720-200-002	Centerliner SX2	5.330
720-250-002	Centerliner SX2,5	5.585
720-300-002	Centerliner SX3	5.945
720-400-002	Centerliner SX4	6.600
720-500-002	Centerliner SX5	6.830
720-600-002	Centerliner SX6	7.035
720-700-002	Centerliner SX7	7.265
724-200-002	Centerliner SX2e	8.485
724-250-002	Centerliner SX2,5e	8.740
724-300-002	Centerliner SX3e	9.100
724-400-002	Centerliner SX4e	9.755
724-500-002	Centerliner SX5e	9.985
724-600-002	Centerliner SX6e	10.190
724-700-002	Centerliner SX7e	10.420

Accessoires		
720-932-019-001	Set tandwielen 22/13 i.p.v. standaardcombinatie 23/12 (540 t/min)	0
720-932-019-002	Set tandwielen 21/14 i.p.v. standaardcombinatie 23/12 (540 t/min)	0
720-932-019-003	Set tandwielen 20/15 i.p.v. standaardcombinatie 23/12 (540 t/min)	0
720-932-019-004	Set tandwielen 19/16 i.p.v. standaardcombinatie 23/12 (540 t/min)	0
720-932-019-005	Set tandwielen 18/17 i.p.v. standaardcombinatie 23/12 (540 t/min)	0
720-932-048-002	Mechanisch bediende schijfafsluiter in combinatie met mechanisch bediende kantstrooierset Centraside	570
720-932-017	Hydraulisch bediende kantstrooierset incl. schijfafsluiter (voor SX)	1.105
724-932-047	Elektrisch bediende kantstrooierset incl. schijfafsluiter (voor SXe)	1.605
720-932-004	Aldraaiunit	355
720-932-005-001	Full open-top afdekzeil SX voor SX2,5/SX3(e)	715
720-932-005-002	Full open-top afdekzeil SX voor SX4/SX5/SX6/SX7(e)	715
720-932-010-002	Bowden kabel i.p.v. hydraulische bediening van de dosering	0
720-932-006	2 Plaatzeven fijn i.p.v. 2 draadzeven	55
720-932-075	Roerder SX(e) (niet in combinatie met schijfafsluiter)	830
720-932-014	Set van 2 draadagitatoren	10
720-932-034	Spatlappen aan de voorkant van de machine	150
720-932-038-004	RVS schoepen	10
724-932-039	EASYtronic LH5000 variabele dosering met ontgrendelingscode + adapter	515
724-932-040	Minderprijs EASYtronic+ (Isobus) i.p.v. EASYtronic excl. CCI200 Isobus scherm	-1.165
724-932-041	EASYtronic+ (Isobus) i.p.v. EASYtronic incl. CCI200 Isobus scherm	2.775
720-932-026-001	Carrier incl. banden 400/60x15.5	3.090

MOGELIJKHEDEN TOT SNELHEIDSMETING:		
724-932-042	Wielsensorset incl. codeschijf en sensor i.p.v. rijsnelheidskabel	255
724-932-043	GPS snelheidssensor i.p.v. rijsnelheidskabel	695

LOSSE SETS EASYtronic SNELHEIDSMETING:		
724-932-044	Rijsnelheidskabel	220
724-932-045	Wielsensorset incl. codeschijf en sensor	465
724-932-046	GPS snelheidssensor	900

Centerliner SXi

De **Centerliner SXi** is een kunstmeststrooier met een bakinhoud van maximaal 3.650 liter en een stroobreedte van maximaal 36 m. De machine werkt met een dubbele overlap en geeft hierdoor een perfect bedekking. Standaard is de machine uitgerust met een elektrische bediening van de dosering.

De **Centerliner SXi** is uitgerust met het EASYtronic regel- en controlesysteem op basis van de rijsnelheidskabel en de weeginrichting. Het gebruiksgemak van de EASYtronic (incl. automatische afdraaioproef) overstijgt alle verwachtingen. De twee weegcellen geven een uiterst nauwkeurig signaal wat betreft de kunstmestafgifte. Optioneel kunt u kiezen voor een mechanische, hydraulische of elektrische Centraside kantstrookap voor het begrenzen van het stroobeeld.

De **Centerliner SXi** is de ideale machine voor de veehouder of akkerbouwer die gespecialiseerd te werk wil gaan en precisie en gebruiksgemak zeer belangrijk vindt.



Centerliner SXi		2	2,5	3	4	5	6	7
Lengte (A)	mm	1600	1600	1600	1600	1600	1600	1600
Breedte (B)	mm	2850	2850	2850	2850	2850	2850	2850
Hoogte (C)	mm	1105	1185	1265	1340	1430	1530	1640
Werkbreedte	m	6-36	6-36	6-36	6-36	6-36	6-36	6-36
Bakinhoud	ltr	1200	1580	1900	2360	2730	3150	3650
Eigen gewicht	kg	545	565	575	625	655	685	705





Wechselräder



728-932-005-002



728-932-004



Tulip CCI-200



728-932-047



728-932-006



728-932-038-004



728-932-034



Geïntegreerde weegbok

Artikelcode	Schoepen t.b.v. Centerliner	Prijzen in EURO
2.3225.1493.0	Schoep SXi gehard links	20
2.3225.1494.0	Schoep SXi gehard rechts	20
2.3225.1498.0	Schoep SXi RVS links	20
2.3225.1499.0	Schoep SXi RVS rechts	20



Artikelcode	Tandwielset	Toerental 540 t/min	Toerental 750 t/min	Toerental 1000 t/min	Prijzen in EURO
Centerliner SXi					
2.3217.0027.1	12-23/23-12	282/1035	391/--	522/--	84
2.3217.0029.1	13-22/22-13	319/914	443/--	591/--	84
2.3217.0031.1	14-21/21-14	360/810	500/--	667/--	84
2.3217.0033.1	15-20/20-15	405/720	563/1000	750/--	84
2.3217.0035.1	16-19/19-16	455/641	632/891	842/--	84
2.3217.0037.1	17-18/18-17	510/572	708/794	944/1059	84

Standaarduitvoering

- EASYtronic elektronisch regel- en controlesysteem d.m.v. snelheidsmeting via rijsnelheidskabel
- Geïntegreerde weegbok
- Hydraulische schuinstelcilinder voor kantstrooien
- 1 Set wisseltandwielen 23/12
- Slijtvaste geharde gepoedercoate schoepen
- RVS doseerkommen en werpschijven
- 2 Draadzeven
- Zeeffractiemeter voor afstemming met de strooitabel
- LED verlichting
- Vanaf SX3i: vensters in opzetranden
- Extra grote RVS spatschermen ter bescherming van de tractor
- Walterscheid Telespace koppelingsas met slipkoppeling (1 3/8" - 6 splines tractorzijde)

Bijzondere kenmerken en voordelen

- EASYtronic regel en doseersysteem: deze compacte computer met touchscreen en kleurenscherm is gekoppeld via CANbus met de besturingseenheid op de machine. Afhankelijk van de ingestelde waarden, rijsnelheid en de geïntegreerde weegbok, regelt deze de dosering volledig automatisch. Alle details en alarmen worden gevisualiseerd op het scherm. Optioneel is de EASYtronic+ verkrijgbaar waarmee alles via Isobus wordt aangestuurd.
- Rijsnelheidskabel: hiermee kan het snelheidssignaal uit de tractorcomputer gebruikt worden.
- Geïntegreerde weeginstallatie waarmee tijdens het strooien de gewichtsafname van de kunstmestvoorraad wordt geregistreerd en de dosering wordt bepaald. Het met de weeginstallatie verbonden elektronische regelsysteem regelt de klepstand. Ook bij variaties in o.a. de rijsnelheid blijft de opgebrachte hoeveelheid kunstmest per hectare constant en gelijk aan de geprogrammeerde hoeveelheid.
- Afdraaiproof is niet nodig.
- Zeer nauwkeurige strooihoeveelheid per hectare.

Nadere uitleg accessoires

- EASYtronic LH5000 variabele dosering met ontgrendelingscode + adapter: met deze optie kan de EASYtronic computer gekoppeld worden met een GPS computer die de dosering plaats specifiek regelt aan de hand van een GPS kaart.
- EASYtronic+ Isobus exclusief CCI-200 display: indien de tractor reeds voorzien is van een (geïntegreerd) Isobus display.
- EASYtronic+ Isobus inclusief CCI 200 display: volledige set om een tractor te voorzien van een Tulip CCI200 Isobus display. Voor meer info over de CCI apps, gelieve met ons contact op te nemen.
- Wielsensorset: hiermee kan het snelheidssignaal gemeten worden op een tractor die niet voorzien is van een 7-polige ISO stekker.
- GPS snelheidssensor: voor de meting van de snelheid via een GPS sensor.

Artikelcode	Omschrijving	Prijzen in EURO
728-200-002	Centerliner SX2i	11.120
728-250-002	Centerliner SX2,5i	11.375
728-300-002	Centerliner SX3i	11.735
728-400-002	Centerliner SX4i	12.390
728-500-002	Centerliner SX5i	12.620
728-600-002	Centerliner SX6i	12.825
728-700-002	Centerliner SX7i	13.055
Accessoires		
728-932-019-001	Set tandwielen 22/13 i.p.v. standaardcombinatie 23/12 (540 t/min)	0
728-932-019-002	Set tandwielen 21/14 i.p.v. standaardcombinatie 23/12 (540 t/min)	0
728-932-019-003	Set tandwielen 20/15 i.p.v. standaardcombinatie 23/12 (540 t/min)	0
728-932-019-004	Set tandwielen 19/16 i.p.v. standaardcombinatie 23/12 (540 t/min)	0
728-932-019-005	Set tandwielen 18/17 i.p.v. standaardcombinatie 23/12 (540 t/min)	0
728-932-047	Elektrisch bediende kantstrooierset Centraside incl. schijfsluiter	1.605
728-932-004	Afdraaiunit	355
728-932-005-001	Full open-top afdekzeil SXi voor SX2,5i/SX3i	715
728-932-005-002	Full open-top afdekzeil SXi voor SX4i/SX5i/SX6i/SX7i	715
728-932-006	2 Plaatzeven fijn i.p.v. 2 draadzeven	55
728-932-075	Roerder SXi (niet in combinatie met schijfsluiter)	830
728-932-014	Set van 2 draadagitatoren	10
728-932-034	Spatlappen aan de voorkant van de machine	150
728-932-038-004	RVS schoepen	10
728-932-039	EASYtronic LH5000 variabele dosering met ontgrendelingscode + adapter	515
728-932-040	Minderprijs EASYtronic+ (Isobus) i.p.v. EASYtronic excl. CCI200 Isobus scherm	-1.165
728-932-041	EASYtronic+ (Isobus) i.p.v. EASYtronic incl. CCI200 Isobus scherm	2.775
MOGELIJKHEDEN TOT SNELHEIDSMETING:		
728-932-042	Wielsensorset incl. codeschijf en sensor i.p.v. rijsnelheidskabel	255
728-932-043	GPS snelheidssensor i.p.v. rijsnelheidskabel	695
LOSSE SETS EASYtronic SNELHEIDSMETING:		
728-932-044	Rijsnelheidskabel	220
728-932-045	Wielsensorset incl. codeschijf en sensor	465
728-932-046	GPS snelheidssensor	900



Vraag nu ook onze gratis catalogus aan voor Peecon Voertehniek en Peecon Mest- & Transportteehniek

956-160-000-012 / 2017-10 NL

PEETERS LANDBOUWMACHINES B.V. Producent van TULIP Akkerbouwmachines

Munnikenheiweg 47
4879 NE Etten-Leur (NL)

Tel.: +31 (0)76-5046666
Fax: +31 (0)76-5046699

info@tulipindustries.com
www.tulipindustries.com
www.facebook.com/tulipmachinery
www.youtube.com/tulipmachinery



facebook



YouTube

Wilt u meer informatie over onze producten? Neem dan contact met ons op of bezoek onze website:

www.peetersgroup.com

